





ML-0615

### Hiperekstansiyon Korse (Jewet)

Vertebral kompresyon kırıklarında, osteoporoz, spondylitis.

#### Jewett Hyperextension Brace

Used to treat compression fractures, provides tri-planar control of the body.



BEDENSİZ

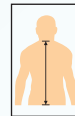
ML-0625

### Hiperekstansiyon Korse Derili (Jewet)

Özel alüminyumdan imal edilmiş, cilde temas eden yüzeyleri deri kaplı gövde ortezidir. Üzerindeki vidalı sistem sayesinde ortez üzerinde uzunluk ve genişlik ayarını yapılabilmektedir. Hareketli sternal pedler bölgesel basıncı azaltarak konforlu kullanım olanağı sağlar. Pelvik bar rahat oturup kalkma olanağı sağlayan hareketli sistemdir.

#### Hyperextension Corset

This is a body orthosis made of special aluminum and its parts which are in contact with the skin are covered with leather. Due to the screw system installed on the orthosis, length and width adjustment is possible. Mobile sternal pads provides comfortable using by decreasing the sectional compression. Pelvic bar is the mobile system that causes comfort at sit & stand positions. It stabilizes the hyperextension of the vertebra.



S

40 - 49 cm

M

50 - 60 cm

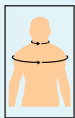

ML-0616

### Minerva Ortezi (CTO Boyunluk)

Boyun travmaları sonrası, servikal bölgenin sabitlenmesi

#### Sternal Occipital Mandibular Immobilizer

Somi brace a completely adjustable cervical orthosis that provides flexion, neutral positioning and immobilization.



S

34-36 / 70-90

M

36-38 / 90-110

L

38-40 / 110-130

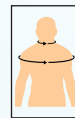
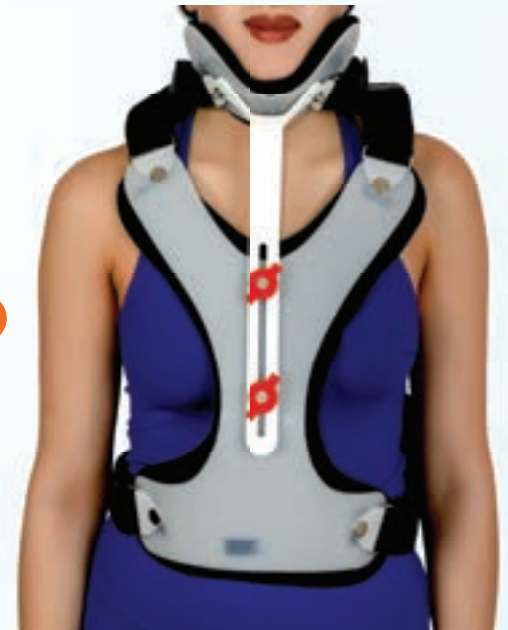
ML-0626

### Minerva Ortezi (CTO Boyunluk)

Boyun travmaları sonrası, servikal bölgenin sabitlenmesi

#### Sternal Occipital Mandibular Immobilizer

Somi brace a completely adjustable cervical orthosis that provides flexion, neutral positioning and immobilization.



S

34-36 / 70-90

M

36-38 / 90-110

L

38-40 / 110-130



ML-0772

### 3 Nokta Hiperekstansiyon Korse

Lomber, orta ve alt torasik vertebraların stabil kompresyon kırıkları, Scheuermann hastalığındaki hiperkifoza Lomber ve torasik omurgada operasyona uygun olmayan vertebra gövde kırıklarının konservatif tedavisi, Geçici post-operatif bakım.

#### Hiperextension Brace 3 Point

Shock absorbing ethafoam covered sternal pad ensures better comfort with reduced pressure on pubis and chest. Anatomical, broad, rigid back pad relieves the load on the anterior vertebra. Customizable, using easy slide and screw adjustment mechanism. Malleable horizontal bar, ensures close contoured fitting and effective immobilization.

	S	M
	40 - 49 cm	50 - 60 cm



ML-0773


### 4 Nokta Hiperekstansiyon Korse

Lomber ve alt torasik vertebraların stabil kompresyon kırıkları, İntervertebral disk cerrahisi sonrası immobilizasyonu, Torasik ve lomber omurganın osteoporotik çökme kırıklarında, Stabil olmayan vertebral gövde kırıklarının açık cerrahisi sonrasında geçici ortotik bakım. Operasyona uygun olmayan spinal tümör ve metastazlarında sürekli ortotik bakım, Vertebral gövdelerin tümör ve metastazlarının cerrahisi sonrasında post-operatif ortotik bakım, İnternal fiksasyon yapılan ya da yapılmayan spinal dekompresyon cerrahisi sonrası bakım.

#### Hiperextension Brace 4 Point

Stable vertebral compression fractures of the lower thoracic and lumbar spine. Medium-term immobilisation after intervertebral disc surgery. Axial stabilisation in osteoporotic bone collapses of the thoracic and lumbar spine. Temporary orthotic care after open surgery of unstable vertebral body fractures. Permanent orthotic care for inoperable spinal tumors and metastasespost-operative orthotic care. After surgery for tumors and metastasesof vertebral bodiesafter care of spinal decompression surgery with and without internal fixation.

	S	M
	40 - 49 cm	50 - 60 cm



ML-0618


### T.L.S.O. Korse

Omurgadaki kırıklarda, vücudu saran omurga hareketlerini kısıtlayan ortezlerdir. Lomber vertebra travmalarında, post-op dönemde gövdenin fleksiyon, ekstansiyon, lateral eğilimi, tam kontrolünü ve immobilizasyonunu sağlar.

#### T.L.S.O Corset

Vertebral fractures, post-op recovery and preservation purposes, compression fractures.

	S	M	L
	60-85 cm	85-110 cm	110-140 cm



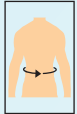
ML-0622

### T.L.S.O. Korse Kumaş

Korsenin karın ve bel kısmında rijit bir destek sağlayan 3 mmlik, sternumda ise 2 mmlik plastik destekleri mevcuttur. Dorsolomber korseden farklı olarak sternumdaki destek gövdenin fleksiyon hareketini kısıtlar. Omurga hareketlerini belirli ölçüde sınırlandırarak, anatomik olarak doğru duruşu sağlamayı ve stabiliteyi artırarak iyileşme sürecinin hızlanmasını sağlar.

### T.L.S.O. Corset

3mm Plastic inner under wires provide a rigid support at the abdominal and lumbar parts of the corset as an addition to the 2mm plastic bearers on the sternum. Plastic bearers on the sternum in particular has a significant difference restricting the flexion movement of the body when compared to dorsolumbar corset. Restricts the motion of the vertebrae to a certain point, secures accurate anatomical posture and enhances stability thus accelerating recuperation process

	M	L
	70-100 cm	100-130 cm



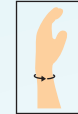
ML-0602

### Termoplastik El-Bilek Splinti

El bileğinin immobilizasyonunu sağlar. Ulnar ve radial rotasyonları engeller.

### Thermoplastic Hand-Wrist Splint

Enables immobilization of wrist, used in resting position following plaster treatment of fractures and painful positions of the wrist.

	No : 1	No : 2	No : 3
	15-18 cm	19-21 cm	22-24 cm



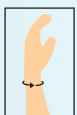
ML-0603

### Termoplastik İstirahat Splinti

El bileğinin 30 derece dorsifleksiyonda IP eklemlerini hafif freksiyonda tutarak el bileğine istirahat pozisyonu sağlar. Romatoid artrirt ve kontraktürü engellemede kullanılır.

### Thermoplastic Resting Splint

Provides a resting position for wrist by keeping wrist at 30 degrees' dorsiflexion and IP joints at mild flexion. Used to prevent rheumatoid arthritis and contracure.

	No : 1	No : 2	No : 3
	15-18 cm	19-21 cm	22-24 cm



ML-0370

### İnhibitör (Anti-Spatisite) Splinti

El ve el bileğine nötral pozisyon sağlar.Uzun süreli tedavilerde kullanılabilir, kolay takılır ve çıkarılabilir. Oluklu parmak tasarımı ve gerilime dirençli olması nedeniyle spastisiteli hastalar için idealdir. Özel tasarlanmış bant sistemi ile tam uyum ve kontrol sağlar. Spastisite, kırıklardan sonra koruma amaçlı, felçli hastalarda, el bilek rahatsızlıklarında ve elin istirahata alınması gereken durumlarda kullanılır.

### Static Hand Splint with Finger

Provides a resting position for wrist by keeping wrist at 30 degrees' dorsiflexion and IP joints at mild flexion. Used to prevent rheumatoid arthritis and contracure.

	No : 1	No : 2	No : 3
	15-18 cm	19-21 cm	22-24 cm



ML-0601

### Termoplastik Başparmak Splinti

Başparmağın karpometakarpal ve metakarpofalangial eklemini sabit pozisyonda tespit eder.

### Thermoplastic Thumb Splint

Stabilizes the carpometacarpal and metacarpophalangeal joints of the thumb.



	No : 1	No : 2	No : 3
	15-18 cm	19-21 cm	22-24 cm

ML-0617

### Dinamik El Bilek Splinti

Parmakların hareketlerinin kısıtlı olduğu durumlarda el parmaklarına egzersiz yaptırmakta kullanılır.

### Dinamic Hand - Wrist Splint

Hand fingers used in cases where limited movement of the fingers exercise obtains.



	No : 1	No : 2	No : 3
	15-18 cm	19-21 cm	22-24 cm

ML-0623

### Kleinert Ateli

Termoplastik malzemeden üretilmiş, iç yüzeyi havlu kumaş kaplıdır. Pasif fleksiyon ve aktif ekstansiyona olanak sağlar. Fleksör tendon yaralanmalarında tendon onarımı sonrası erken kontrollü harekete olanak sağlar ve adezyonların oluşumunu önler.

### Kleinert Hand-Finger Splint

Manufactured of thermoplastic material with an inner terry cloth coating. Allows passive flexion and active extensions. In flexor tendon injuries provides early controlled motion after tendon repair and prevents the formation of adhesions.



	No : 1	No : 2
	15-19 cm	20-24 cm



ML-0311

### Dirsek Kontraktür Ortezi

Medial ve lateral epikondil kırıklarında, Dirsek lukasyonu / dislokasyonunda, Dirsek atrolizi sonrası immobilizasyon sağlar. Sağ ve Sol

### Elbow Contracture Orthosis

It provides immobilization after elbow arthrolysis , medial and lateral epicondyle fractures, elbow location/dislocation Right and Left



	S	M	L
	22-28 cm	28-34 cm	34-40 cm

ML-0311-01

### Dirsek Kontraktür Ortezi İthal

Medial ve lateral epikondil kırıklarında, Dirsek lukasyonu / dislokasyonunda, Dirsek atrolizi sonrası immobilizasyon sağlar. Sağ ve Sol

### Elbow Contracture Orthosis

It provides immobilization after elbow arthrolysis , medial and lateral epicondyle fractures, elbow location/dislocation Right and Left



BEDENSİZ

ML-0620

### Sarmiento Bireysi

Humerus kırıklarında kullanılır. Omuz rotasyonu istenildiğinde kısıtlanabilir, dirseğin fleksiyon ve ekstansiyonuna izin verir.

### Sarmiento Brace

It is used humerus fractures. The shoulder rotations can be restricted when needed and allows the elbows flexion and extension



	1	2	3
	30-35 cm	35-40 cm	40-45 cm

ML-0604

### İstirahat AFO

Ayak ve ayak bileğine multi pozisyonda istirahat sağlar. Eskar yaralarını önler.

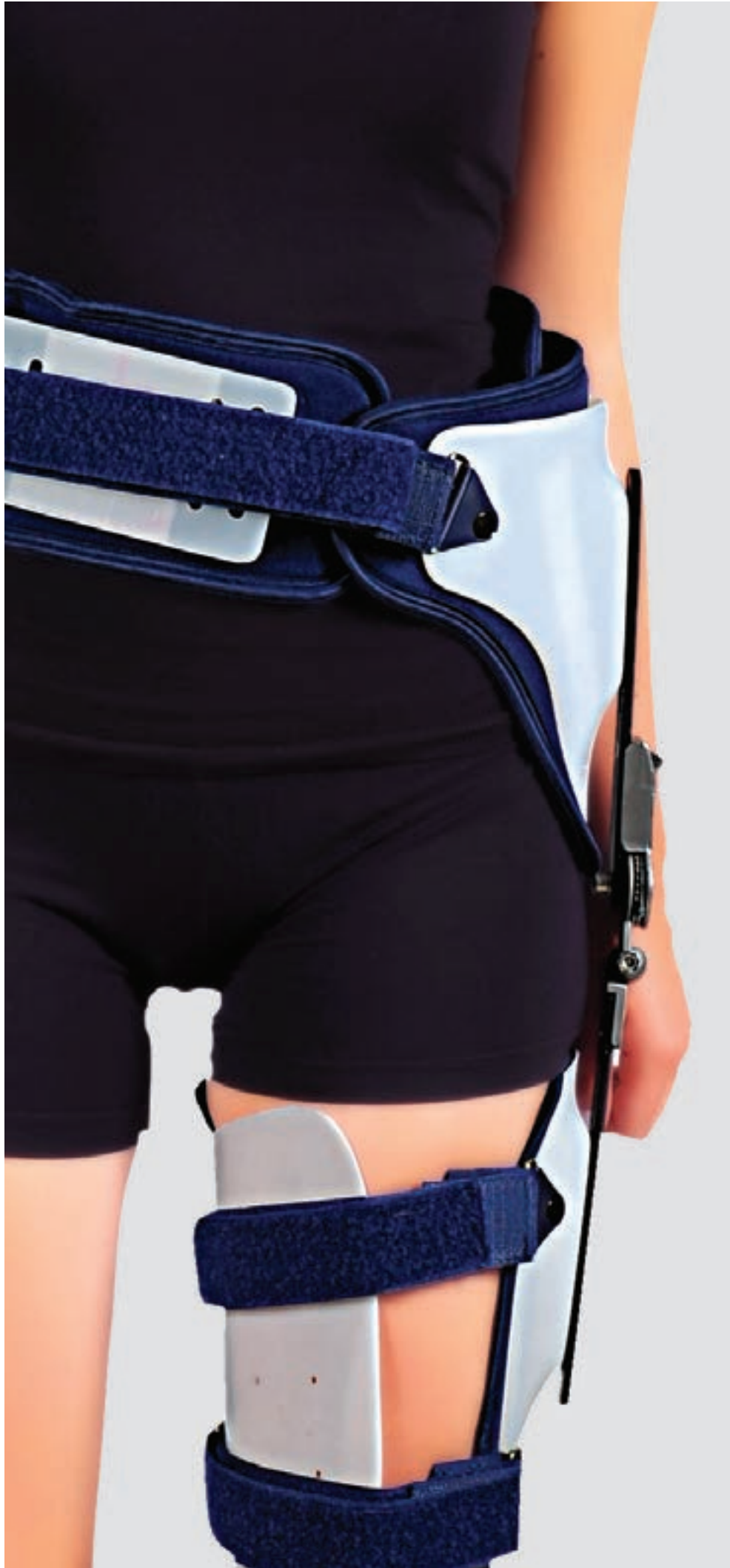
### Resting AFO

Enables resting of the foot and ankle in multi-positions.



S	M	L
35-37	38-40	40-44





ML-0605

### Fonksiyonel AFO

Düşük ayak ve ayak bileğini fonksiyonel pozisyonda tutarak sürtünmeyi engeller.

### Thermoplastic Resting Splint

Prefabricated polypropylene ankle foot orthosis designed to support flaccid drop foot.



S	M	L
35-37	38-40	40-44

L-PFS

### Plantar Faciitis Gece Splinti

Dorsi fleksiyon kayışları ile ayak bileğinin nazıkçe gerilmesini sağlayan ayak bileği ortezidir. İç yüzeyi süngerli kumaş kaplıdır. Sağ ve sol ayak için kullanılabilir. Tabandaki kaydırmaz yüzey, kısa mesafe yürüyüşlerde kullanım kolaylığı sağlar

### Plantar Faciitis Night Splint

This product is ankle orthosis which provides stressing the ankle gently by dorsiflexion bands. Inner side is covered by spongy fabric. Used for both right and left feet. Nonskid surface at sole provides easy usage at short distance walking.



S	M	L
35-38	39-42	43-46

ML-0613

### Kalça Abdüksiyon Ortezi


Kalçanın stabilizasyonu ve pozisyonlanmasını sağlar. Revizyon operasyonundan sonra post-operatif koruma sağlar.

### Hip Abduction Orthosis

Post-operative stabilization and limitation of the hip joint movement. For hip dislocations, replacements, revisions and fractures.



	S	M	L	XL
	40-45 60-75	46-52 75-90	52-60 90-105	60-70 105-120



ML-0116-5

### Ayarlanabilir Eklemli Kontraktür Ortezi İthal (Rom Walker)

Bağ, yumuşak doku ve tendon cerrahisi sonrası. Fibula kırıklarının konservatif ve postoperatif tedavisi. Talocrural eklemin kırıklı durumlarında. Ön ve orta ayak kısımları tarsus yaralanmalarının konservatif tedavisi. Bağ refleksasyonu ve peroneal tendon dislokasyonu sonrası. Kronik ligamentöz instabilite için. Talus, kalkaneus ve medial malleol kırıklarının takip tedavisinde.



#### Rom Walker Imported

The Stabilizer rom walker provides comfortable stability for acute ankle sprains, Soft tissue injuries of the lower leg, Stress fractures of the lower leg and ankle, and stable fractures of the ankle.

S	M	L
35-38	39-42	43-46



ML-0116

### Ayarlanabilir Eklemli Kontraktür Ortezi Uzun (Rom Walker)

Bağ, yumuşak doku ve tendon cerrahisi sonrası. Fibula kırıklarının konservatif ve postoperatif tedavisi. Talocrural eklemin kırıklı durumlarında. Ön ve orta ayak kısımları tarsus yaralanmalarının konservatif tedavisi. Bağ refleksasyonu ve peroneal tendon dislokasyonu sonrası. Kronik ligamentöz instabilite için. Talus, kalkaneus ve medial malleol kırıklarının takip tedavisinde.



#### Rom Walker Long

The Stabilizer rom walker provides comfortable stability for acute ankle sprains, Soft tissue injuries of the lower leg, Stress fractures of the lower leg and ankle, and stable fractures of the ankle.

S	M	L
35-38	39-42	43-46



ML-0132

### Ayarlanabilir Eklemli Kontraktür Ortezi Kısa (Rom Walker)

Bağ, yumuşak doku ve tendon cerrahisi sonrası. Fibula kırıklarının konservatif ve postoperatif tedavisi. Talocrural eklemin kırıklı durumlarında. Ön ve orta ayak kısımları tarsus yaralanmalarının konservatif tedavisi. Bağ refleksasyonu ve peroneal tendon dislokasyonu sonrası. Kronik ligamentöz instabilite için. Talus, kalkaneus ve medial malleol kırıklarının takip tedavisinde.



#### Rom Walker Short

The Stabilizer rom walker provides comfortable stability for acute ankle sprains, Soft tissue injuries of the lower leg, Stress fractures of the lower leg and ankle, and stable fractures of the ankle.

S	M	L
35-38	39-42	43-46



ML-0117

### Aşıl Botu Uzun

Fibula kırıklarının konservatif ve postoperatif tedavisinde, Bağ, yumuşak doku ve tendon cerrahisi sonrasında, Ön ve orta ayak Tarsus yaralanmalarında, talus, Kalkaneus ve medial malleol kırıklarında, Aşil tendon rüptürünün konservatif veya cerrahi tedavisinden sonra erken fonksiyonel terapiye kullanılır.



#### Achilles Brace Long

Achilles tendon rupture with surgery or use a cast, splint, brace, walking boot, after treatment it's important to follow the rehabilitation program prescribed by your physiotherapist. This can assure your tendon heals and prevents further injury. After the appropriate physiotherapy-rehabilitation program most people can return to sports and other activities.

S	M	L
35-38	39-42	43-46





ML-0133

### Aşil Botu Kısa

Fibula kırıklarının konservatif ve postoperatif tedavisinde, Bağ, yumuşak doku ve tendon cerrahisi sonrasında, Ön ve orta ayak Tarsus yaralanmalarında, talus, Kalkaneus ve medial malleol kırıklarında, Aşil tendon rüptürünün konservatif veya cerrahi tedavisinden sonra erken fonksiyonel terapide kullanılır.

### Achilles Brace Short

Achilles tendon rupture with surgery or use a cast, splint, brace, walking boot, after treatment it's important to follow the rehabilitation program prescribed by your physiotherapist. This can assure your tendon heals and prevents further injury. After the appropriate physiotherapy-rehabilitation program most people can return to sports and other activities.

S	M	L
35-38	39-42	43-46



ASSW

### Air Walker Kısa

İç yüzeyi süngerli kumaştan, dış yüzeyi ise sert plastikten üretilmiş ayak bileğinin maksimum immobilizasyonunu sağlayan ayak bileği ortezidir. Ayak bileği çevresinde hava yastıkları mevcuttur. Pompa ile aralıklı olarak şişirilerek bilek çevresindeki basıncın dağılmasında, ödemin ve ağrının azaltılmasında etkilidir. Özel taban yapısı sayesinde fizyolojik yürüyüşü sağlar.

### Air Walker Short

This product is ankle orthosis which is made of fabric with sponge at inner side & rigid plastic at outer side & It provides the maximum immobilization of the ankle .There are air cushions around the ankle . It is effective at decreasing the oedema & pain sprawl the pressure around the ankle by pumping up continuously . It provides physiological walking by its special base constriction.

XS	S	M	L	XL
33-35	36-38	39-42	43-45	46-ÜST



ASW

### Air Walker Uzun

İç yüzeyi süngerli kumaştan, dış yüzeyi ise sert plastikten üretilmiş ayak bileğinin maksimum immobilizasyonunu sağlayan ayak bileği ortezidir. Ayak bileği çevresinde hava yastıkları mevcuttur. Pompa ile aralıklı olarak şişirilerek bilek çevresindeki basıncın dağılmasında, ödemin ve ağrının azaltılmasında etkilidir. Özel taban yapısı sayesinde fizyolojik yürüyüşü sağlar.

### Air Walker Long

This product is ankle orthosis which is made of fabric with sponge at inner side & rigid plastic at outer side & It provides the maximum immobilization of the ankle .There are air cushions around the ankle . It is effective at decreasing the oedema & pain sprawl the pressure around the ankle by pumping up continuously . It provides physiological walking by its special base constriction.

XS	S	M	L	XL
33-35	36-38	39-42	43-45	46-ÜST



### ML-0330 Dennis Brown Ortezi (Sabit)

### ML-0331 Dennis Brown Ortezi (Hareketli)

İçe ve dışa rotasyon ayarı yapılabilen ortezi. Çocuk tekmeleme ve emekleme gibi bacakların birbirinden bağımsız olduğu hareketleri yapabilir. Botun ayaktan çıkma riskini ve topukta oluşabilecek bölgesel kızarıklıkları önler. Çocuk daha aktif, hareketli ve daha rahat uyur.

#### Dennis Brown Orthosis

Uses for generally night for positioning hip abduction and rotation.

Kısa	Uzun
29-40 cm	41-68 cm



### ML-0333

#### Kalça Abdüksiyon Ortezi Boncuklu

Doğru kalça çıkığı olan bebeklerde femur başının asetabülümdeki yerine sabitlenmesi amacıyla kullanılmaktadır.

#### Hip Abduction Brace

It is used to fix the femur head to the acetabulum for the babies with congenital hip dislocation.

1	2
---	---



#### Standing Table

Cihazı bağımsız ve desteksiz oturamayan, baş kontrolü çok az olan veya hiç olmayan spastik çocuklarımız başta olmak üzere, paraparazi, parapleji, tetrapleji, tetraparezi, merkezi sinir sisteminin dejeneratif değişikliği, MS, kas hastalıkları, serebral palsi, spina bifida, kas hastası ve diğer sebeplere bağlı hareket zorluğu olan çocuklarımızda doktorlarımız ve fizyoterapistlerimizin önerileri doğrultusunda rahatlıkla kullanabilirsiniz. Doğru pozisyonlama yaparak kemik bütünlüğünü korur.

#### Standing Table

Stand In Work Tables are designed to support patient's weight while offering a work surface for upper extremity activities. Features adjustable height padded knee and buttocks supports, three body thickness adjustments and two body width adjustments at the hips. Tabletop also adjusts to varying depths.

ML-0336-K	ML-0336-B
Küçük (9 ay - 5 yaş arası)	Büyük (5-11 yaş arası)



### ML-0621

#### Pavlik Bandajı

Kalça çıkığı tedavisinde, kalçanın pozisyonlanmasını sağlar.

#### Pavlik Harness

Used in the treatment of hip dislocation.

S	M	L
35-38 cm	39-42 cm	43-46 cm



### ML-0614

#### Kalça Abdüksiyon Şortu

Doğru kalça çıkığı olan bebeklerde femur başının asetabülümdeki yerine sabitlenmesi amacıyla kullanılmaktadır.

#### Hip Abduction Brace

It is used to fix the femur head to the acetabulum for the babies with congenital hip dislocation.

1	2	3	4	5
---	---	---	---	---



#### Standing Table Yan Destekli

Cihazı bağımsız ve desteksiz oturamayan, baş kontrolü çok az olan veya hiç olmayan spastik çocuklarımız başta olmak üzere, paraparazi, parapleji, tetrapleji, tetraparezi, merkezi sinir sisteminin dejeneratif değişikliği, MS, kas hastalıkları, serebral palsi, spina bifida, kas hastası ve diğer sebeplere bağlı hareket zorluğu olan çocuklarımızda doktorlarımız ve fizyoterapistlerimizin önerileri doğrultusunda rahatlıkla kullanabilirsiniz. Doğru pozisyonlama yaparak kemik bütünlüğünü korur.

#### Standing Table

Stand In Work Tables are designed to support patient's weight while offering a work surface for upper extremity activities. Features adjustable height padded knee and buttocks supports, three body thickness adjustments and two body width adjustments at the hips. Tabletop also adjusts to varying depths.

ML-0336-KY	ML-0336-BY
Küçük (9 ay - 5 yaş arası)	Büyük (5-11 yaş arası)

